

Télécommande SOFI Tv : votre guide pas-à-pas

Comprendre les boutons de votre télécommande



Le bouton **Alimentation rouge** permet d'allumer ou d'éteindre la télévision.



Le bouton **Alimentation blanc** allume ou éteint le lecteur multimédia.



Le bouton **Info** affiche les informations sur l'émission en cours ou sélectionnée.



Le bouton **Guide** ouvre le guide des chaînes dans l'application SOFI tv.



Déplacement vers le haut.



Déplacement vers la gauche/Retour.



Déplacement vers la droite/Avancer.



Déplacement vers le bas.



Bouton **OK** permet de valider une sélection dans les menus.



Cette touche permet de revenir en arrière ou de revenir au guide horaire lors d'un visionnement de TV en direct.



Le bouton **Maison**² ramène au menu principal du lecteur multimédia TG Stream Android 4K. L'utiliser seulement pour quitter l'application SOFI tv.



Le bouton **Applications** permet d'accéder au menu des applications du lecteur multimédia. Pour naviguer dans les fonctionnalités de l'application SOFI tv, utilisez plutôt les options spécifiques mentionnées dans ce guide.



Le bouton **Silencieux** sert à mettre l'audio sur silence.



Le bouton **Paramètres** ouvre le menu des réglages pour accéder aux options de configuration du lecteur multimédia ou de l'application (exemple : réseau, affichage, audio, etc.).



Le bouton **Assistance vocale** permet d'effectuer des recherches vocales. Par exemple, vous pouvez demander le nom d'une émission ou d'un film au lieu de le taper.




Le bouton **Icône - télévision** permet d'ouvrir l'application SOFI tv.




Le bouton **Volume** ajuste le niveau du son.



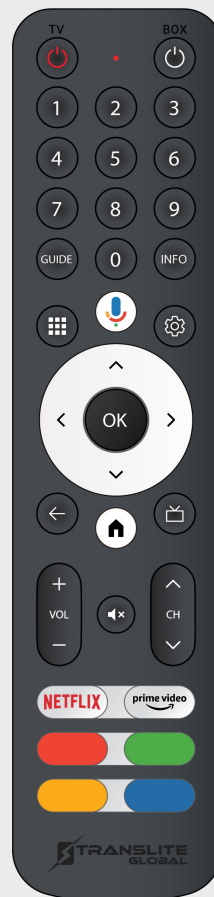
Le bouton **Changement de chaîne** permet de naviguer d'une chaîne à l'autre.

² Appuyer sur le bouton Maison  entraîne automatiquement la fermeture de l'application SOFI TV en cours, et ramène directement au menu principal. Le bouton Maison (illustré ci-haut à l'aide d'une maison), est souvent confondu avec le bouton Retour en arrière. 



À tout moment pendant l'écoute, si l'utilisateur appuie sur le bouton Maison  (par exemple après avoir mis en pause ou reculé en direct), le rattrapage sera perdu et la diffusion reviendra automatiquement au direct.

Ce bouton doit donc être utilisé avec prudence.



Boutons d'alimentation

Boutons numériques (0-9)

Boutons d'options

Boutons pour la navigation

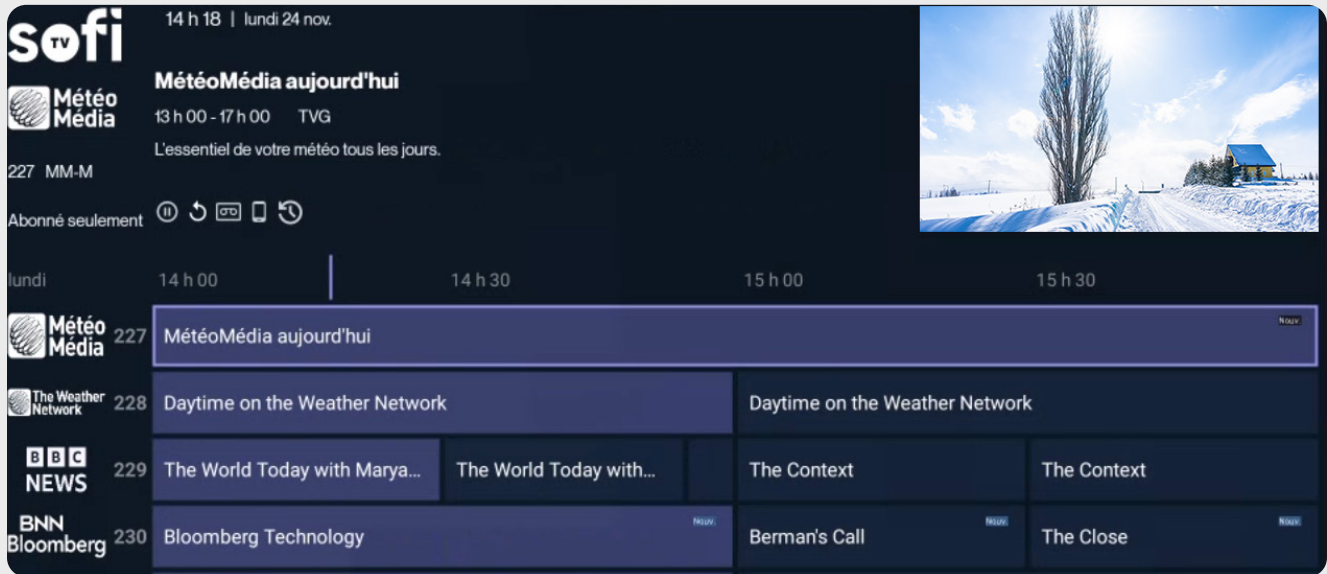
Boutons de contrôle du son et des chaînes

Boutons d'accès rapide aux applications

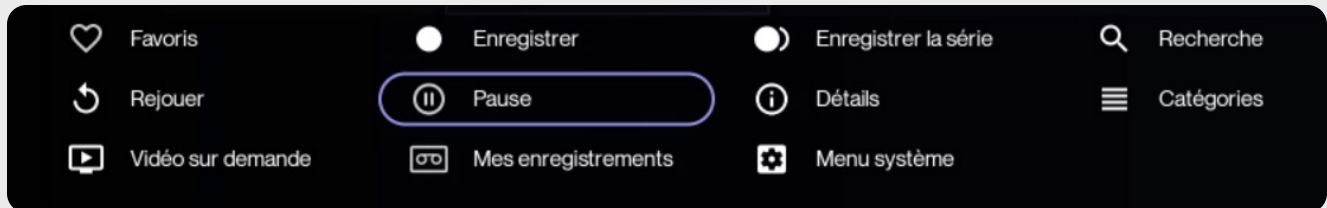
Autres fonctionnalités

Comment accéder aux fonctionnalités avancées de SOFI tv?

1. S'assurer d'être sur le guide horaire.



2. Appuyez longuement sur le bouton **OK**.



Favoris

Ajoutez une émission ou une chaîne à vos favoris pour y accéder rapidement.

Rejouer

Recommencez une émission depuis le début, même si elle est déjà commencée (selon la chaîne).

Vidéo sur demande

Visionnez des films, séries et contenus disponibles en tout temps.

Enregistrer

Enregistrez l'émission en cours pour la regarder plus tard.

Pause

Mettez une émission sur pause et reprenez-la au même endroit.

Mes enregistrements

Accédez à tous vos enregistrements au même endroit.

Enregistrer la série

Enregistrez automatiquement chaque épisode d'une série, sans intervention supplémentaire.

Détails

Consultez les informations sur l'émission : résumé, durée, distribution, etc.

Menu système

Accédez aux paramètres et réglages de votre appareil.

Recherche

Trouvez rapidement une émission, un film ou une série en inscrivant un mot-clé.

Catégories

Parcourez le contenu par thèmes : films, sports, nouvelles, jeunesse, etc. Nous vous suggérons de sélectionner **Abonné seulement** pour afficher uniquement les chaînes auxquelles vous êtes abonné.

Si vous avez besoin de précisions supplémentaires afin de profiter pleinement de votre nouveau service télévisuel, n'hésitez pas à discuter avec notre équipe au service à la clientèle ou avec nos experts au soutien technique. Appelez-nous au **1 866 764-3835**.